








# Estação Avenida

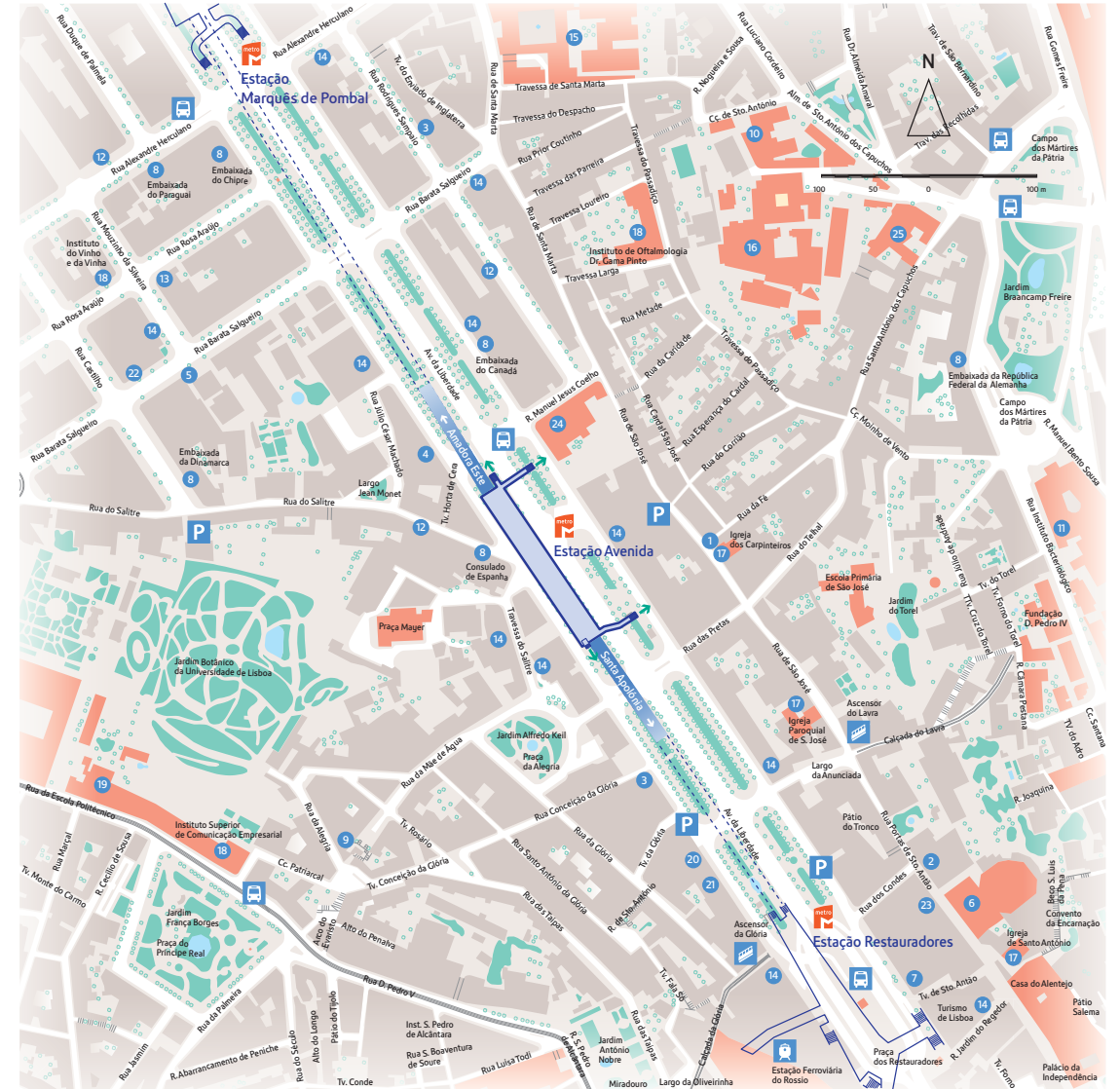
## Informações úteis

- |    |   |                            |
|----|---|----------------------------|
| 1  | Associação de Cegos e Amíopes de Portugal       | D3                         |
| 2  | Ateneu Comercial de Lisboa                      | E4                         |
| 3  | Cartório Notarial                               | B1/C4                      |
| 4  | Cinema São Jorge                                | B3                         |
| 5  | Cinematca – Museu do cinema                     | A2                         |
| 6  | Coliseu dos Recreios                            | E5                         |
| 7  | Correios  | E5                         |
| 8  | Embaixadas                                      | A1/A3/C2/C3/E2             |
| 9  | Enoteca Chafariz do Vinho                       | B4                         |
| 10 | Escola Superior de Enfermagem                   | D1                         |
| 11 | Faculdade de Ciências Médicas de Lisboa         | E3                         |
| 12 | Farmácias                                       | A1/B3/C2                   |
| 13 | Fundação Medeiros de Almeida – Casa Museu       | A2                         |
| 14 | Hoteis e Residenciais                           | A2/B1 e 2/C1 a 4/D4 e 5/E5 |
| 15 | Hospital de Santa Marta                         | C1                         |
| 16 | Hospital de Santo António dos Capuchos          | D2                         |
| 17 | Igrejas   | D3/D4/E5                   |
| 18 | Institutos                                      | A2/A4/C2                   |
| 19 | Museu Nacional de História Natural e da Ciência | A4                         |
| 20 | Palácio Foz                                     | D4                         |
| 21 | Polícia   | D5                         |
| 22 | Sociedade Nacional de Belas Artes               | A2                         |
| 23 | Teatro Politeama                                | E5                         |
| 24 | Teatro Tivoli                                   | C2                         |
| 25 | Universidade de Lisboa                          | E2                         |

## Mapa da área local

### Símbolos

-  Estação do metro
-  Saída da estação
-  Autocarro
-  Comboio
-  Elevador/Ascensor
-  Parque de estacionamento
-  Táxi



1

2

3

4

5